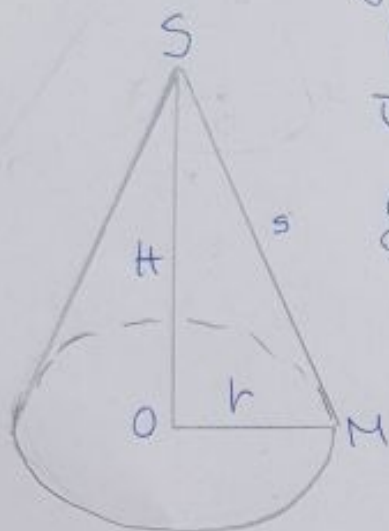


* Діюям и элементам куўе *

S - вярх куўе, $K(O, r)$ - асновы куўе
 душ SO - вышыня куўе (H)

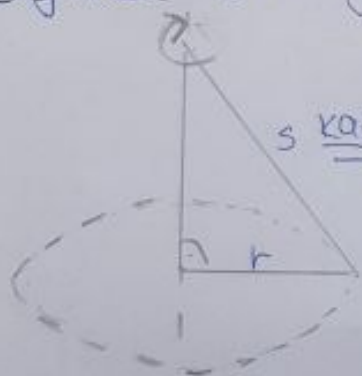
r - радыус асновы куўе
 прама SO - аса куўе

душ SM - ізводніца куўе
 (се перыметры і адрозніцы
 іх асновы і асновы куўе - аднолькавыя)



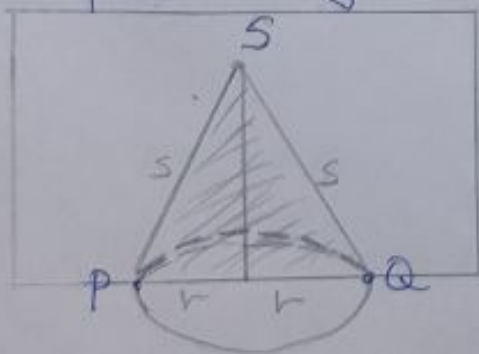
$$s^2 = H^2 + r^2$$

Куўа - шэло ідзе настаяе арытажнем прамауглаі
 іроўна око једне іх асновы куўе



s - хыпатыэнуза асновы куўе
 r - каатега асновы
 H - вышыня куўе

асну пресек куўе:



ΔPQA једнакокракы
 асновыца: претнек куўе
 краци: ізводніце SP, SQ